



# Erweiterungen Netzportal | 2024



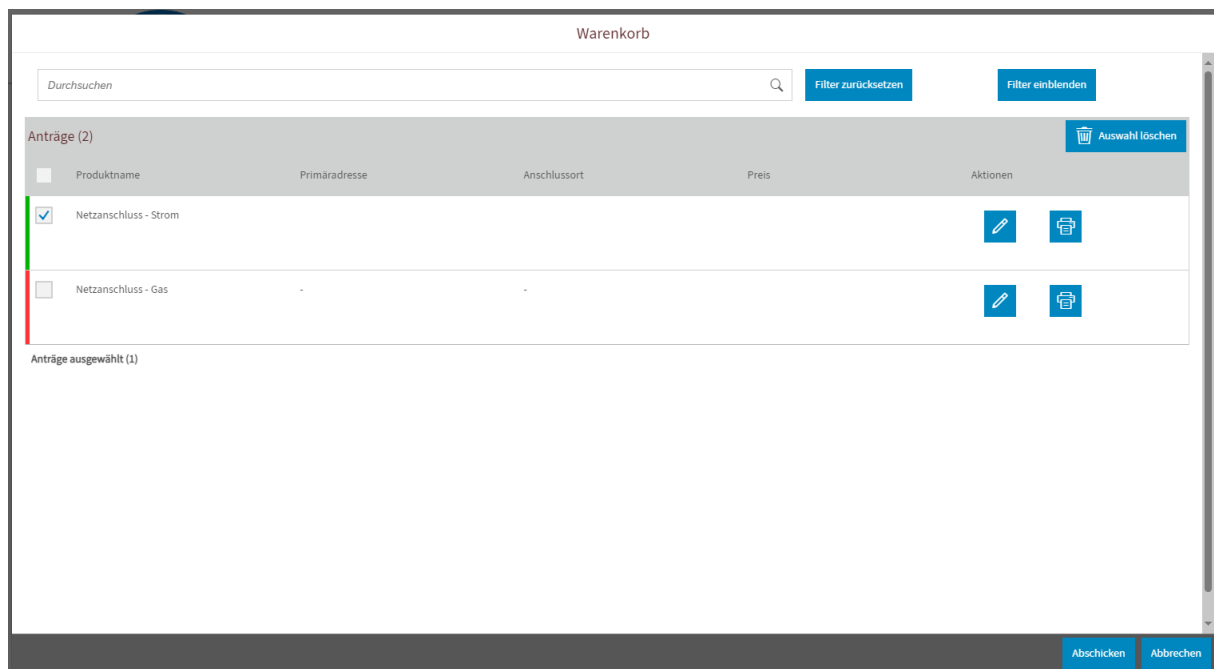
# Erweiterungen Netzportal 2024

## Warenkorb

Der Warenkorb wurde erweitert. Es können sich nun mehrere Anträge im Warenkorb befinden. Im Warenkorb sind alle noch nicht abgesendeten Anträge aufgeführt. Diese können über diverse Filterfunktionen selektiert werden.

**Rot** markierte Anträge sind unvollständig und können noch nicht abgesendet werden.

**Grün** markierte Anträge sind vollständig und können versendet werden. Dazu bitte den Antrag anhaken und über die Schaltfläche „Abschicken“ versenden.



# Erweiterungen Netzportal 2024

## Designanpassung

1) Auf der Startseite haben wir einen zusätzlichen Link für die Anmeldung / Registrierung integriert.

2) Über die neuen Hauptkategorien „Für Kunden“ und „Für Installateure“ kann in die jeweilige Unterkategorie verzweigt werden. Nach Anmeldung / Registrierung kann über die Unterkategorie die jeweilige Antragsstrecke ausgewählt werden.

The screenshot shows the EVC Netzportal website interface. At the top, the EVC logo is on the left, with navigation links for 'Für Kunden' and 'Für Installateure'. On the right, there is a 'Mein Konto' link and a shopping cart icon. The main content area features a large banner image of a street with a white van and a yellow utility vehicle. A blue callout box with a red border and the number '1' is overlaid on the banner, containing the text: 'Willkommen im Netzportal! Beantragen Sie hier ganz einfach online Ihren Hausanschluss, melden Sie Ihre neue Anlage an oder geben Sie eine Fertigmeldung als Installateur ab.' Below the banner, there are two main categories: 'Für Kunden' and 'Für Installateure', each with a red-bordered box and the number '2'. The 'Für Kunden' section lists services: 'Netanschluss / Netanschlussänderung für Strom', 'Netanschluss / Netanschlussänderung für Gas', 'Netanschluss / Netanschlussänderung für Fernwärme', and 'Hausanschlussstation (HAST) für Fernwärme'. The 'Für Installateure' section lists: 'Netanschluss / Netanschlussänderung für Strom', 'Erzeugungsanlagen (Speicher, PV-Anlage)', and 'Inbetriebsetzungsanzeige'. The footer contains the company name 'Elektroenergieversorgung Cottbus GmbH', logos for TSM, DVGW, and TSG, and links for 'Sitemap', 'Hilfe', 'Datenschutz', and 'Impressum'.

## Dokumente für Installateure

Zukünftig erfolgt die Anforderung von Unterlagen über die Installateurverwaltung. Der Installateur erhält eine Benachrichtigung via E-Mail über die einzureichenden Unterlagen. Wenn der Installateur angemeldet ist, wird ihm über das Glockensymbol im Kopfbereich ebenfalls signalisiert, dass eine Anforderung vorliegt. Die Dokumente können über die Übersicht im Reiter „Offen“ direkt hochladen. Dokumente können folgende drei Status haben:

**Angefordert:** Das Dokument wurde vom Sachbearbeiter angefordert und der Installateur muss ein Dokument hochladen und übermitteln.

**Zur Korrektur:** Das übermittelte Dokument wurde vom Sachbearbeiter abgelehnt. Der Installateur muss ein neues Dokument hochladen und übermitteln.

**Zur Prüfung:** Das übermittelte Dokumente wird aktuell vom Sachbearbeiter geprüft. Zu diesem Zeitpunkt ist keine Aktion vom Installateur notwendig.

Im Reiter „Historie“ können bereits eingereichte Unterlagen eingesehen werden. Diese können folgende zwei Status haben:

**Abgeschlossen:** Das Dokument wurde vom Sachbearbeiter geprüft und abgeschlossen.

**Archiviert:** Das Dokument wurde nochmals vom Sachbearbeiter angefordert und das bereits existierende Dokument wurde archiviert.

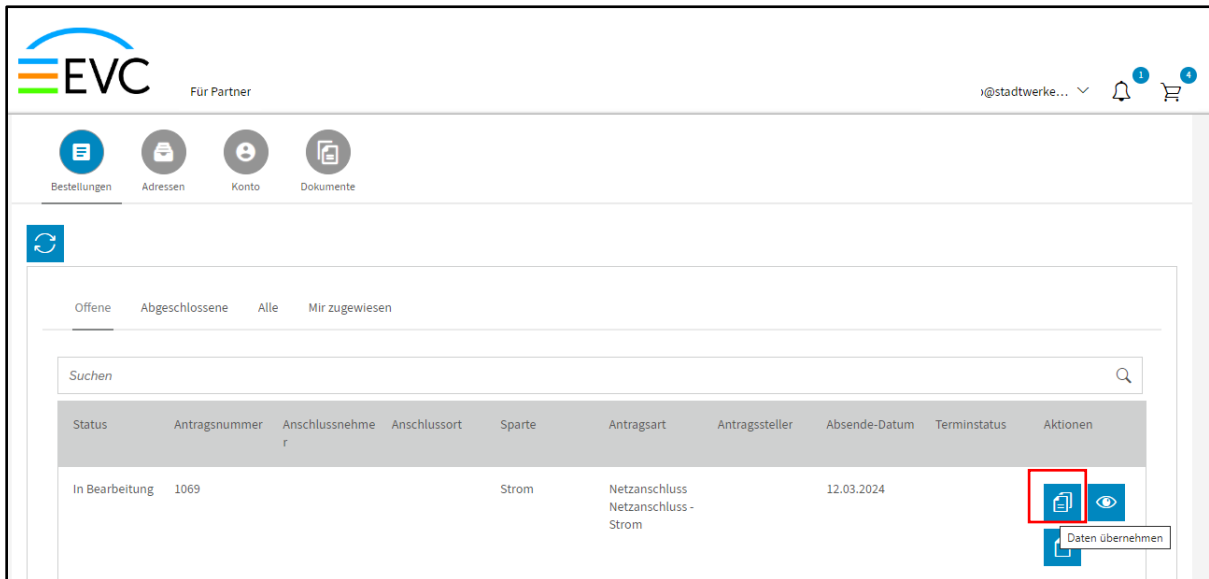
The screenshot shows the EVC Partner Portal interface. At the top, there is a navigation bar with the EVC logo and 'Für Partner'. Below this are icons for 'Bestellungen', 'Adressen', 'Konten', and 'Dokumente'. A dropdown menu is open, showing options: 'Bestellungen', 'Adressbücher', 'Kontodaten', 'Dokumente' (highlighted with a red box), and 'Abmelden'. Below the menu, there is a 'Hinweis' section with text: 'Bitte denken Sie daran, sobald Sie alle Dokumente hochgeladen haben auf „Dokumente übermitteln“ zu klicken. Wenn Sie die Seite vorher verlassen, werden Ihre Änderungen nicht gespeichert.' Below the notice is a filter bar with tabs for 'Zur Prüfung', 'Angefordert', and 'Zur Korrektur'. A search bar and a 'Dokumente übermitteln' button are also present. The main content area is a table with columns: 'Dokument', 'Hilfetext', 'Vorlage', 'Status', and 'Dokument hochladen'. The table contains two rows: 'Schulungsnachweis' with status 'Angefordert' and 'Meisterbrief' with status 'Zur Korrektur'. At the bottom, there are logos for 'Elektroenergieversorgung Cottbus GmbH' and 'TSM' (TSM GROUP, DMSV, TSM, TSP).

# Erweiterungen Netzportal 2024

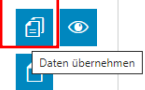
## Inbetriebsetzung für Kundenanträge

Bisher konnten Installateure nur Inbetriebsetzungsanträge für vorhandene Vorhaben anlegen, die sie selbst als Installateur eingereicht haben. Wenn der Kunde einen Antrag gestellt hatte, stand für diesen die Funktion „Daten übernehmen“ in der Bestellübersicht des Installateurs nicht zur Verfügung.

Die Funktion wurde erweitert, so dass dem Installateur nun auch die Kundenaufträge als Kopiervorlage für eine Inbetriebsetzung zur Auswahl stehen.



The screenshot shows the EVC partner portal interface. At the top, there is a navigation bar with the EVC logo and the text 'Für Partner'. Below this, there are four main menu items: 'Bestellungen', 'Adressen', 'Konto', and 'Dokumente'. The main content area displays a table of orders with the following columns: Status, Antragsnummer, Anschlussnehmer, Anschlussort, Sparte, Antragsart, Antragssteller, Absende-Datum, Terminstatus, and Aktionen. A red box highlights the 'Daten übernehmen' button in the 'Aktionen' column for the first row.

Status	Antragsnummer	Anschlussnehmer	Anschlussort	Sparte	Antragsart	Antragssteller	Absende-Datum	Terminstatus	Aktionen
In Bearbeitung	1069			Strom	Netzanschluss Netzanschluss - Strom		12.03.2024		

# Erweiterungen Netzportal 2024

## Kommentarfunktion

Der Mitarbeiter der EVC hat die Möglichkeit, kurze Informationen über eine Kommentarfunktion an den Antragsteller (Kunden / Installateur) zu senden. Der Antragsteller wird über eine E-Mail darüber informiert. Im Kundenmarktplatz befindet sich im Kopfbereich eine Benachrichtigungsglocke, die anzeigt, sobald ein Kommentar bzw. eine Information vorliegt. In der Bestellübersicht wird die Kommentar-Schaltfläche farblich hervorgehoben.

